

الاسم : الصف : 3 /

ادخل حروف الجر (ك ، ب ، ل) على الكلمات الآتية كما في المثال

محاكياً النمط واقرأ قراءة صحيحة :

الكلمة	ك	ب	ل
القلم	كالقلم	بالقلم	للقلم
السيارة			
العلم			
الشارع			
الولد			
السّمك			

الاسم : الصف : 3 /

ضع أداة الاستفهام المناسبة في مكانها المناسب :

(كيف - مَنْ - ماذا - متى - أين - هل - ما)

تفعل حينما تستيقظ من نومك كل صباح ؟

أنت سعيد بوجودك في مدرسة العاصمة ؟

حالك اليوم ؟

صاحب النبي صلى الله عليه وسلم في هجرته من مكة إلى المدينة ؟

توجد الكعبة المشرفة ؟

ينتهي اليوم الدراسي في مدرسة العاصمة ؟

فائدة الرياضة للإنسان ؟

نون واقرأ

أحب أمي وأبي

الاسم : الصف : 3 /

المعيار : يعين الأسماء والأفعال في النصوص

صنف الكلمات التالية إلى (اسم أو فعل) في الجدول التالي

فاطمة - اذهب - وردة - قال - صادق

ذاكرت - المدرسة - يشتري - مدينة - سافر

الاسم	الفعل

نظف

مدينتي

الاسم : الصف : 3 /

المعيار : يعين الأسماء والأفعال في النصوص

صنف الكلمات التي تحتها خط في الفقرة التالية حسب الجدول (اسم أو فعل)
(ذهب محمد مع أخته سلمى إلى المكتبة و اشتري حقيبة
جميلة . قالت سلمى هذه حقيبة جميلة . عاد محمد إلى البيت
يحمل حقيبته وهو مسرور رأت أمه الحقيبة وقالت : هذه حقيبة
جميلة ، حافظ عليها نظيفة)

الاسم	الفعل

المسلم صادق أمين

الاسم : الصف : 3 /

أسماء الإشارة

هذا اسم إشارة يستخدم للمفرد المذكر القريب مثل :

هذا ولد نشيط

هذه اسم إشارة يستخدم للمفرد المؤنث القريب مثل :

هذه بنت نشيطة

هذان اسم إشارة يستخدم للمثنى المذكر مثل :

هذان ولدان نشيطان

هاتان اسم إشارة يستخدم للمثنى المؤنث مثل :

هاتان بنتان نشيقتان

هؤلاء اسم إشارة يستخدم لجمع الذكور أو جمع الإناث مثل :

هؤلاء أولاد نشطاء * * * هؤلاء بنات نشيطات

ذلك اسم إشارة للمفرد المذكر البعيد مثل :

ذلك طائر يطير في السماء

تلك اسم إشارة للمفرد المؤنث البعيد مثل :

تلك شمس ساطعة في السماء

الاسم : الصف : 3 /

ضع علامة الاستفهام (؟) أو علامة التعجب (!) في المكان المناسب :

* كم صلاة مفروضة نصلي في اليوم والليلة

* في أي شهر يصوم المسلمون

* ما أجمل الأزهار

* أين توجد الكعبة المشرفة

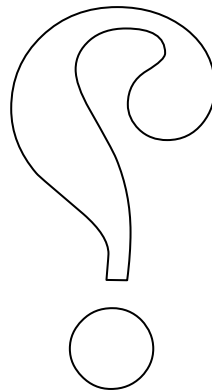
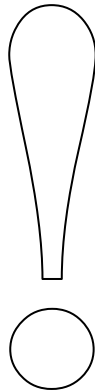
* ما أطيب قلب الأم

* ما أعظم خلق النبي صلى الله عليه وسلم

* هل هاجر الرسول صلى الله عليه وسلم من مكة إلى المدينة سرّاً

* ما أوسع الصحراء

* ما أعذب الماء



لَوْن

أنتنَّ	أنتم	أنتما	أنتِ	أنتَ	نجيبة
كتابكنَّ نظيفٌ	كتابكمُ نظيفٌ	كتابكما نظيفان	كتابُكِ نظيفٌ	كتابُكَ نظيفٌ	كتابٌ نجيبَةٌ نظيفٌ
حقيبتكنَّ كبيرةٌ	حقيبتكم كبيرة	حقيبتكما كبيرتانِ	حقيبتكِ كبيرةٌ	حقيبتُكَ كبيرةٌ	حقيبةٌ نجيبَةٌ كبيرةٌ
رأيكنَّ مقبولٌ	رأيكم مقبولٌ	رأيكما مقبولان	رأيكِ مقبولٌ	رأيكَ مقبولٌ	رأيٌ نجيبَةٌ مقبولٌ
لعبتكنَّ مسليةٌ	لعبتكم مسليةٌ	لعبتكما مسليةٌ	لعبتُكِ مسليةٌ	لعبتُكَ مسليةٌ	لُعبةٌ نجيبَةٌ مسليةٌ

هن	هم	هما	هي	هو	لبيبة
بيتهنَّ واسعٌ	بيتهم واسع	بيتها واسع	بيتُها واسعٌ	بيتُه واسعٌ	بيتٌ لبيبةٍ واسع
قصتهنَّ ممتعةٌ	قصتهم ممتعة	قصتهما ممتعتان	قصتها ممتعة	قصته ممتعةٌ	قصةٌ لبيبةٍ ممتعة
كلامهن جميل	كلامهم جميل	كلامهما جميل	كلامها جميل	كلامه جميل	كلامٌ لبيبةٍ جميل
فكرتهنَّ عجيبة	فكرتهم عجيبة	فكرتهما عجيبة	فكرتها عجيبة	فكرته عجيبة	فكرةٌ لبيبةٍ عجيبة

الاسم : الصف : 3 /

استخرج من القصة الكلمات المنتهية بتاء و صنفها حسب الجدول

اسم المصدر (القصة)	تاء مفتوحة (ت)	تاء مربوطة (ة ، ة)

عائسي بلادى

الاسم : الصف : 3 /

اقرأ الفقرة التالية و صنف الكلمات المنتهية بتاء إلى (تاء مفتوحة و تاء مربوطة) حسب الجدول :

" خرجت فاطمة إلى حديقة المنزل فرأت الزهرات الملونة قد تفتحت
فذهبت مسرعة إلى أختها عائشة فجاءت إلى الورود وقالت : حقاً إنّ
ألوانها جميلة . ما أعظم قدرة الله ! سبحانه وتعالى ."

تاء مفتوحة (ت)	تاء مربوطة (ة ، ة)

عائسي بلادي

الاسم : الصف : 3 /

نَوِّن الكلمات التالية تنويناً صحيحاً كما في المثال :

الكلمة	تنوين الضم	تنوين الكسر	تنوين الفتح
خالدٌ	خالدٌ	خالدٍ	خالداً
سالمٌ			
فاطمةٌ			
معلمٌ			
مدرسةٌ			
كبيرٌ			

لنن وقرأ

المسلم صادق أمين

الاسم : الصف : 3 /

اكتب كلمة (حقيقة) أو كلمة (رأي) مقابل كل جملة من الجمل التالية

.....	أبو ظبي عاصمة دولة الإمارات العربية	1
.....	اللون الأزرق أفضل الألوان على الإطلاق	2
.....	دولة الإمارات العربية تتكون من سبع إمارات	3
.....	حدائق أبوظبي أجمل من حدائق دبي	4
.....	تقع مدرسة العاصمة في مدينة الشامخة	5
.....	النشاط الرياضي أفضل من النشاط الفني	6
.....	أنا طالب في الصف الثالث الابتدائي	7
.....	الموز فاكهة أشهى من العنب	8

الاسم : الصف : 3 /

أكمل الجدول وفق النمط واكتب الفعل الماضي في حالي التذكير أو التانيث

كُتِبَ فاطمة الدرس	كُتِبَ محمد الدرس
..... هُند الحليب شَرِبَ سالم الحليب
..... وفاء الدرس كُتِبَ خالد الدرس
..... سافرت زينب بالحافلة حمد بالحافلة
..... فازت سعاد في المسابقة علي في المسابقة

لَوْنٌ وَاقْرَأْ


النظافة من الإيمان

الاسم : الصف : 3 /

حوّل الجمل التالية من مبني للمعلوم إلى مبني للمجهول كما في المثال :

كُتِبَ الواجبُ	كَتَبَ الطالبُ الواجبُ
	شَرَحَ المعلمُ الدرسَ
	شَرِبَ الطفلُ الحليبَ
	أَكَلَ الرجلُ التفاحةَ
	بَاعَ التاجرُ البضاعةَ
	رَسَمَتْ هنداُ الصورةَ

لَوْنٌ وَاقْرَأْ



الاسم : الصف : 3 /

اكتب جمع الكلمات التالية كما في المثال :-

المفرد	الجمع
قَلَمٌ	أَقْلَامٌ
سَبَّوْرَةٌ	
كِتَابٌ	
سَيَّارَةٌ	
صَفٌّ	
عَلْمٌ	
طَائِرَةٌ	
حَقِيْبَةٌ	
مَدْرَسَةٌ	
شَارِعٌ	
نَخْلَةٌ	

الاسم : الصف : 3 /



اقرأ الفقرة التالية واستخرج الكلمات التي في صيغة المفرد والكلمات التي في صيغة المثني والكلمات التي في صيغة الجمع و صنفها في الجدول :

ذهب محمد مع والده إلى المكتبة واشترى قلماً للكتابة و أقلاماً للتلوين وكراستان للكتابة وأوراق ملونة ومسطرتان و ممحاة ثم عاد إلى البيت في سيارة والده وهو فرحاً بما اشتراه من أدوات وأعطى أخته قلمين للتلوين

المفرد	المثني	الجمع

الاسم : الصف : 3 /

اكتب كلمات تشتمل على لام قمرية وأخرى تشتمل على لام شمسية

لون واقرأ

وأمي

أبي

أحب

الاسم : الصف : 3 /

ادخل كان على الجمل التالية وغير ما يلزم كما في المثال :

التلميذُ مجتهدٌ	كانَ التلميذُ مجتهداً
البابُ مفتوحٌ	
الشمسُ مشرقةٌ	
السماءُ صافيةٌ	
القطارُ سريعٌ	
اللاعبُ قويٌ	

لون واقرأ

النظافة من الأيمان

الاسم : الصف : 3 /

ادخل (كان) مرة و (إن) مرة على الجمل التالية كما في المثال :

التلميذُ مجتهدٌ	كانَ التلميذُ مجتهداً	إنَّ التلميذَ مجتهدٌ
		المعلمُ مخلصٌ
		السماءُ صافيةٌ
		العلمُ مرفوعٌ
		الساحةُ واسعةٌ
		البابُ مفتوحٌ

لَوْن و اقرأ

أمي وأبي نور حياتي

الاسم : الصف : 3 /

ادخل حروف العطف (و) على الكلمات الآتية كما في المثال

محاكياً النمط واقرأ قراءة صحيحة :

الكلمة	و
القَلَمُ	والقَلَمُ
السَّيَّارَةُ	
العِلْمُ	
الشَّارِعُ	
الوَلَدُ	
السَّمَكُ	

الاسم : الصف : 3 /

رتب أحداث القصة التالية ترتيباً منطقياً

- * حضر الرجل وتسلم حافظته .
- * أخذ حمد الحافظة إلى الأمن .
- * كان حمد يتنزه في الحديقة .
- * اتصل الأمن بصاحب الحافظة .
- * شكر الرجل حمداً ودعا له بالخير .
- * فوجد حافظة نقود على الأرض .

القصة مُرتبة

.....

.....

.....

.....

.....

.....



.....

الاسم : الصف : 3 /

صنف الكلمات التالية حسب نوع اللام (شمسية أو قمرية)

الشّارع - الزّمان - العاصمة - النّخلة - الفيل - الضّباب

ألباب - الصّياد - الكوب - الغراب - الزّرافة - العلم

لون واقرأ

أحباب أبي وأمي

الاسم : الصف : 3 /

المعيار : التمييز بين همزتي الوصل والقطع

صنف الكلمات التالية حسب نوع الهمزة (وصل أو قطع)

أمجد - إبراهيم - اشترى - أسماء - استمع -

اتحاد - أحسن - إن - انظر - اكتب

كلمات تبدأ بهمزة وصل	كلمات تبدأ بهمزة قطع

الاسم : الصف : 3 /

اقرأ قصة (الكلب سهم) في كتاب معارف لغتي صفحة (80 ، 81)

ثم استخراج الكلمات المبدوءة بهمزة وصل واكتبها في الجدول : -

	1
	2
	3
	4
	5
	6
	7

أنا أحب الأوفاء